



**РУКОВОДСТВО ПО ИСПОЛЬЗОВАНИЮ
ФИРМЕННОГО СТИЛЯ ПАО «РОССЕТИ СЕВЕРО-ЗАПАД»**

ОГЛАВЛЕНИЕ

Инструкция по использованию данного Руководства	3
01 Основные правила	4
02 Оформление деловой продукции	17
03 Оформление сувенирной продукции	33
04 Использование на электронных форматах	38
05 Наружное оформление	42
06 Внутреннее оформление	65
07 Оформление продукции для персонала	71



Название темы или макета

! Представленные в Руководстве носители фирменного стиля являются наиболее часто встречающимися примерами нанесения фирменного блока. Перечень носителей фирменного стиля при необходимости может быть расширен.

! Все макеты и фирменные блоки прилагаются к данному Руководству и готовы к использованию. Фирменные блоки представлены в двух форматах:

- pdf – для передачи сторонним разработчикам,
- png – для использования в бланках и презентациях.

! Данное Руководство и все макеты созданы в цветовой модели CMYK, профиль: U.S. Web Coated (SWOP) v2.

! При воспроизведении фирменных блоков не допускается их искажение (смотрите тему «Недопустимые искажения» в данном руководстве).

! Все макеты и фирменные блоки в данном Руководстве размещены в папках, указанных в левых нижних углах страниц.
Для использования необходимого макета или фирменного блока необходимо открыть соответствующий файл из папки.

! В текстовых описаниях там, где необходимо, указана информация, обязательная для прочтения.

01

ОСНОВНЫЕ ПРАВИЛА




Бренд «Россети» – это имиджевый и маркетинговый нематериальный актив компании, идентифицирующий ее уникальность.

Фирменный стиль компании «Россети» – это набор графических форм и принципов построения визуальной коммуникации бренда.

Для создания цельного узнаваемого образа бренда применяются элементы фирменного стиля, основным из которых является фирменный блок.

Фирменный блок, зарегистрированный в Роспатенте – это товарный знак.



Фирменный блок филиала «Россети Северо-Запад» состоит из знака и логотипа (текстовой части).

Третьим уровнем указывается наименование ДЗО «Россети Северо-Запад».


Вся международная коммуникация осуществляется с использованием латинской версии фирменного блока «Россети».


Фирменный блок используется только в горизонтальной композиции.





И *a* Охранное поле для печатной продукции определяется величиной «а», равной высоте буквы «И»



 *b* Охранное поле для наружного размещения определяется величиной «b», равной диаметру знака

Охранное поле – это минимально допустимое пространство вокруг фирменного блока, внутри которого не допускается размещение каких-либо графических элементов.

Размеры охранного поля для печатной продукции и для наружного размещения различаются.

Охранное поле определяет минимально допустимое расстояние, на котором фирменный блок может быть размещен от края макета / поверхности / области / детали.

ФИРМЕННЫЕ ЦВЕТА

Синий

Для любых целей



РОССЕТИ
СЕВЕРО-ЗАПАД

CMYK **100 54 0 19**

Pantone **301C**

RGB **0 90 155**

RAL **5017**

Серый

*Только для оформления
производственных объектов*



РОССЕТИ
СЕВЕРО-ЗАПАД

CMYK **0 0 0 20**

Pantone **PANTONE Cool Gray 2 C**

RGB **209 211 212**

RAL **7047**

CMYK – для печати триадными красками,
Pantone – для печати смесевыми красками,
RGB – для отображения на экране
и веб-конструирования, RAL – для окраски
или оклейки поверхностей.

Черный



CMYK **60 40 40 100**

Pantone **Black C**

RGB **0 0 0**

RAL **9005**

100% черного



60% черного



25% черного



Монохромная версия необходима для печати черно-белых изображений и документов. Разрешается использовать только черную версию фирменного блока на белом фоне.

Допускается использование белой версии фирменного блока на монохромных фонах, не светлее 25% от черного.

Aa

123

PF Din Text Cond Pro Medium

Для набора заголовков и цифр

Aa

123

PF Din Text Cond Pro Light

Для набора основного текста

Aa

123

PF Din Text Cond Pro Bold

Для акцентирования в тексте

Заголовок строчными набран начертанием Medium



Этот текст набран начертанием Light. ПАО «Россети Северо-Запад» – основной оператор, оказывающий услуги по передаче электроэнергии и присоединению к сетям в 7 регионах Северо-Запада. Общая протяженность линий электропередачи - 177,31 тыс. км. Количество подстанций 35 кВ и выше - 1 191 шт. Мощность центров питания - 19,67 тыс. МВА.

ЗАГОЛОВОК ПРОПИСНЫМИ НАБРАН НАЧЕРТАНИЕМ MEDIUM

177,31 ТЫС. КМ

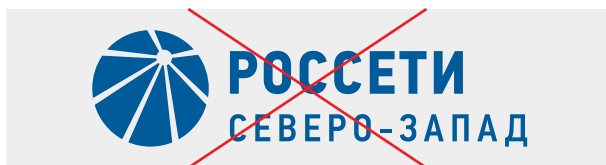
Эта цифра набрана
начертанием Medium

Этот текст выделен начертанием Bold. ПАО «Россети Северо-Запад» – основной оператор, оказывающий услуги по передаче электроэнергии и присоединению к сетям в **7** регионах Северо-Запада. Общая протяженность линий электропередачи - **177,31 тыс. км.** Количество подстанций 35 кВ и выше - **1 191 шт.** Мощность центров питания - **19,67 тыс. МВА.**




НЕДОПУСТИМЫЕ ИСКАЖЕНИЯ ФИРМЕННОГО БЛОКА


Запрещается:



растягивать логотип



размещать логотип и знак на разных поверхностях, фонах, цветах



сжимать логотип




изменять цвет на любой, в том числе «золотой»



изменять пропорции логотипа и знака



*изменять начертание логотипа –
изменять шрифт*




изменять положение логотипа



*использовать знак отдельно
от фирменного блока*



*изменять расстояние между знаком
и логотипом*



размещать логотип под знаком



использовать градиент в знаке

Внесение изменений и дополнений в фирменный блок не допускается. В случае возникновения нестандартной ситуации


необходимо обратиться за согласованием в департамент по связям с общественностью «Россети Северо-Запад».

НЕДОПУСТИМЫЕ ИСКАЖЕНИЯ ФИРМЕННОГО БЛОКА

Запрещается:

РОССЕТИ  **СЕВЕРО-ЗАПАД**

РОССЕТИ  **КАРЕЛЬСКИЙ ФИЛИАЛ**
СЕВЕРО-ЗАПАД

 **РОССЕТИ**
СЕВЕРО-ЗАПАД **КАРЕЛЬСКИЙ ФИЛИАЛ**

 **РОССЕТИ СЕВЕРО-ЗАПАД**
КАРЕЛЬСКИЙ ФИЛИАЛ

*изменять, каким-либо образом, расположение названия ДЗО
или названия филиала, в комбинации со знаком*

Внесение изменений и дополнений в фирменный блок не допускается. В случае возникновения нестандартной ситуации

необходимо обратиться за согласованием в департамент по связям с общественностью «Россети Северо-Запад».

ПРИМЕРЫ РАЗРЕШЕННОГО И ДОПУСТИМОГО РАЗМЕЩЕНИЯ ФИРМЕННОГО БЛОКА

Разрешается размещать фирменный блок:



на белом и фирменном синем фоне




на фирменном паттерне в верхней половине

Допускается размещать фирменный блок:




на фотографических фонах при условии, что фрагмент фона под фирменным блоком однороден по цвету и тону, а так же обладает низкой степенью детализации. Например, фотография неба.



Предпочтительно использование фотографических или графических фонов синих оттенков.

ПРИМЕРЫ НЕДОПУСТИМОГО РАЗМЕЩЕНИЯ ФИРМЕННОГО БЛОКА


Фирменный блок на фирменном синем фоне, может быть только белого цвета.
Использование других цветов и оттенков, в том числе «золотого цвета», запрещается:



Запрещается размещать фирменный блок:




на неоднородных фонах




на сложных графических фонах



на дробных фонах




на темных фонах синюю версию



на светлых фонах белую версию


02

ОФОРМЛЕНИЕ ДЕЛОВОЙ ПРОДУКЦИИ

ПАО «Россети Северо-Запад»	
Петров Василий Олегович	
Заместитель генерального директора по общим вопросам	
196247, Санкт-Петербург, пл. Конституции, д. 3, лит. «А»	тел.: +7 (999) 999-99-99, доб. 9999 факс: +7 (999) 999-99-99 моб.: +7 (999) 999-99-99 e-mail: petrowo@rosseti-sz.ru
rosseti-sz.ru	

ВЫРОВНЯТЬ ПО ВЕРХНЕЙ СТРОКЕ

Формат	90x50 мм
Печать	офсетная/цифровая
Бумага	300 г, мелованная, матовая
Цветность	4+0

 Визитная карточка

Указываются релевантные контактные данные. Номер мобильного телефона и факса указывается при необходимости. Правила заполнения данных указаны внутри макета.

БЛАНК ИСХОДЯЩЕГО ПИСЬМА, А4


 РОССЕТИ СЕВЕРО-ЗАПАД	ПРИМЕР ЗАПОЛНЕНИЯ Публичное акционерное общество «Россети Северо-Запад» Российская Федерация, 196247, Санкт-Петербург, пл. Конституции, д. 3, лит. «А» +7 (999) 999-999-99 post@rosseti-sz.ru, www.rosseti-sz.ru
от _____ № _____	
ВЫРОВНЯТЬ ПО НИЖНЕМУ КРАЮ БЛОКА С ДАННЫМИ	

Формат **A4**
.....
Печать **офсетная**
.....
Бумага **100-120 г/м², мелованная**
.....
Цветность **4+0**
.....


БЛАНК ИСХОДЯЩЕГО ПИСЬМА С ОТВЕТОМ, А4

 РОССЕТИ СЕВЕРО-ЗАПАД	ПРИМЕР ЗАПОЛНЕНИЯ Публичное акционерное общество «Россети Северо-Запад» Российская Федерация, 196247, Санкт-Петербург, пл. Конституции, д. 3, лит. «А» +7 (999) 999-999-99 post@rosseti-sz.ru, www.rosseti-sz.ru
от _____ № _____ на _____ от _____	
ВЫРОВНЯТЬ ПО НИЖНЕМУ КРАЮ БЛОКА С ДАННЫМИ	


Формат **A4**
.....
Печать **офсетная**
.....
Бумага **100-120 г/м², мелованная**
.....
Цветность **4+0**
.....



Формат **A4**
.....
Печать **офсетная**
.....
Бумага **100-120 г/м², мелованная**
.....
Цветность **4+0**
.....


	ПРИМЕР ЗАПОЛНЕНИЯ Публичное акционерное общество «Россети Северо-Запад»	
от _____	ПРИКАЗ Санкт-Петербург	№ _____

Формат **A4**
.....
Печать **офсетная**
.....
Бумага **100-120 г/м², мелованная**
.....
Цветность **4+0**
.....

	ПРИМЕР ЗАПОЛНЕНИЯ Публичное акционерное общество «Россети Северо-Запад»	
РАСПОРЯЖЕНИЕ		
от _____	Санкт-Петербург	№ _____

Формат **A4**
.....
Печать **офсетная**
.....
Бумага **100-120 г/м², мелованная**
.....
Цветность **4+0**
.....

КОНВЕРТ ГОРИЗОНТАЛЬНОЙ ЗАГРУЗКИ, С4



РОССЕТИ
СЕВЕРО-ЗАПАД

Публичное акционерное общество
«Россети Северо-Запад»



пл. Конституции, д. 3, лит. «А»,
г. Санкт-Петербург, 196247
+7 (999) 999-99-99

ПРИМЕР ЗАПОЛНЕНИЯ

Кому _____

Куда _____

Индекс места назначения



РОССЕТИ
СЕВЕРО-ЗАПАД

Публичное акционерное общество
«Россети Северо-Запад»

пл. Конституции, д. 3, лит. «А»,
г. Санкт-Петербург, 196247
+7 (999) 999-99-99

*Пример наклейки
на пустой конверт*

Формат **С4**

Печать **офсетная**

Бумага **стандарт**

Цветность **4+0**

 Конверты

Для почтовых отправлений допускается использование конверта без нанесения фирменного блока. Допускается использование наклейки для таких конвертов.

КОНВЕРТ ГОРИЗОНТАЛЬНОЙ ЗАГРУЗКИ, С5



Публичное акционерное общество
«Россети Северо-Запад»

пл. Конституции, д. 3, лит. «А»,
г. Санкт-Петербург, 196247
+7 (999) 999-99-99



Кому _____

Куда _____

Индекс места назначения



Публичное акционерное общество
«Россети Северо-Запад»

пл. Конституции, д. 3, лит. «А»,
г. Санкт-Петербург, 196247
+7 (999) 999-99-99

*Пример наклейки
на пустой конверт*

Формат ***С5***


Печать ***офсетная***

Бумага ***стандарт***

Цветность ***4+0***

 Конверты

Для почтовых отправлений допускается использование конверта без нанесения фирменного блока. Допускается использование наклейки для таких конвертов.

 **РОССЕТИ**
СЕВЕРО-ЗАПАД

Публичное акционерное общество
«Россети Северо-Запад»

пл. Конституции, д. 3, лит. «А»,
г. Санкт-Петербург, 196247
+7 (999) 999-99-99

Кому _____

Куда _____

Индекс места назначения



*Пример наклейки
на пустой конверт*

Формат ***С65***

Печать ***офсетная***

Бумага ***стандарт***

Цветность ***4+0***

 Конверты

Для почтовых отправлений допускается использование конверта без нанесения фирменного блока. Допускается использование наклейки для таких конвертов.



МЕСТО



РОССЕТИ
СЕВЕРО-ЗАПАД

ДИПЛОМ

ВРУЧАЕТСЯ

**Петрову
Василию Олеговичу**

за участие в соревнованиях
профессионального мастерства среди
персонала по обслуживанию
высоковольтных линий электропередачи

Генеральный директор
«Россети Северо-Запад»
Пидник А.Ю.

подпись

20--

Формат **A4**
Печать **офсетная/цифровая**
Бумага **300 г/м²**
Цветность **4+0**



МЕСТО



РОССЕТИ
СЕВЕРО-ЗАПАД

ПОЧЕТНАЯ ГРАМОТА

ВРУЧАЕТСЯ

**Петрову
Василию Олеговичу**

за участие в соревнованиях
профессионального мастерства среди
персонала по обслуживанию
высоковольтных линий электропередачи

Генеральный директор
«Россети Северо-Запад»
Пидник А.Ю.

ПОДПИСЬ

999


ПРИКАЗ №


03.09.2023

ОТ

20--

Формат **A4**
Печать **офсетная/цифровая**
Бумага **300 г/м²**
Цветность **4+0**


МЕСТО




БЛАГОДАРНОСТЬ

ВРУЧАЕТСЯ

**Петрову
Василию Олеговичу**

за участие в соревнованиях
профессионального мастерства среди
персонала по обслуживанию
высоковольтных линий электропередачи

Генеральный директор
«Россети Северо-Запад»
Пидник А.Ю.


ПОДПИСЬ

999 03.09.2023
ПРИКАЗ № ОТ


20--


Формат **A4**

Печать **офсетная/цифровая**

Бумага **300 г/м²**

Цветность **4+0**


МЕСТО




СВИДЕТЕЛЬСТВО

ВРУЧАЕТСЯ

**Петрову
Василию Олеговичу**

за участие в соревнованиях
профессионального мастерства среди
персонала по обслуживанию
высоковольтных линий электропередачи

Генеральный директор
«Россети Северо-Запад»
Пидник А.Ю.


ПОДПИСЬ

999 03.09.2023
ПРИКАЗ № ОТ

20--

Формат **A4**

Печать **офсетная/цифровая**

Бумага **300 г/м²**


Цветность **4+0**





03

ОФОРМЛЕНИЕ СУВЕНИРНОЙ ПРОДУКЦИИ



Формат **A5**
Печать **офсетная**
Бумага **стандарт**
Цветность **4+0**

*версия с фирменным блоком,
адресом сайта и телефоном*

РУЧКИ



Нанесение на прищепку




Нанесение на ручку

Формат **стандарт**

Печать **шелкография/тампопечать**

Материал **стандарт**

Цветность **4+0**




Формат **стандарт**

Печать **офсетная**

Материал **бумага**

Цветность **4+0**



Формат	стандарт
Печать	шелкография/флексография
Материал	полиэтилен
Цветность	4+0

04

ИСПОЛЬЗОВАНИЕ НА ЭЛЕКТРОННЫХ ФОРМАТАХ



С уважением,
Петров Василий,
Главный специалист отдела земельных отношений
Департамента управления собственностью
«Россети Северо-Запад»
Тел.: (812) 305-10-10 (доб. 999)
Моб.: +7 (999) 999-99-99
www.rosseti-sz.ru




Присоединяйтесь к нам в соцсетях



ЗАСТАВКИ ДЛЯ ПУБЛИЧНЫХ ОНЛАЙН ВИДЕОКОНФЕРЕНЦИЙ



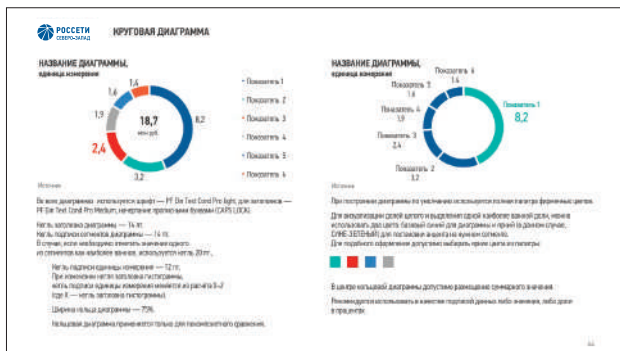
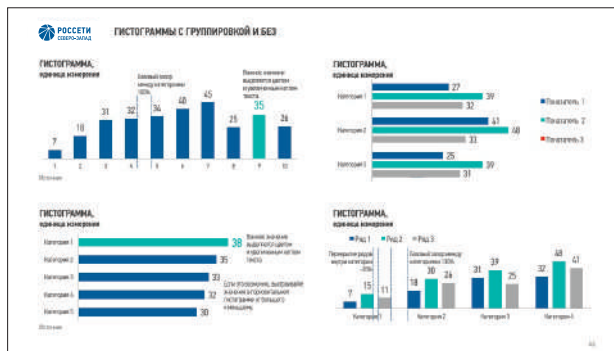
ШАБЛОН ПРЕЗЕНТАЦИИ



Вариант обложки для стандартной печати



Вариант обложки для экономичной печати



Примеры верстки страниц презентации

Презентации

Детальные шаблоны презентаций прилагаются к данному Руководству в форматах 16x9 и 4x3. Уточните формат демонстрации презентации перед версткой для соответствующего выбора формата шаблона.



05

НАРУЖНОЕ ОФОРМЛЕНИЕ

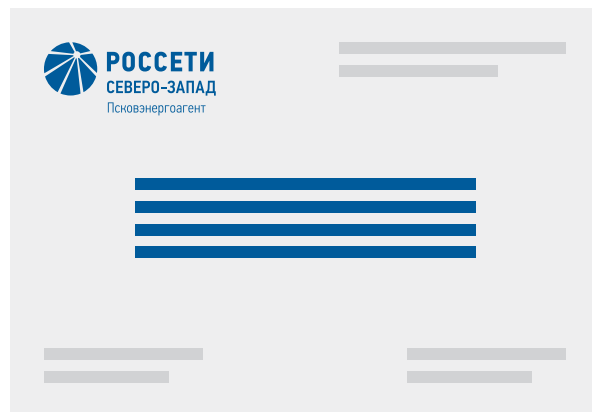
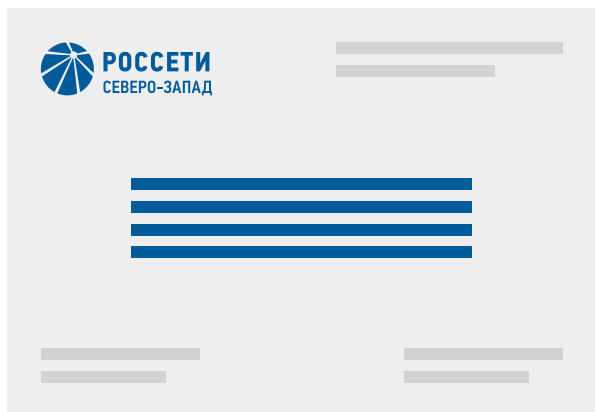
ТАБЛИЧКИ НА ЗДАНИЯХ

Внимание!

Фирменный блок может быть размещен в центре таблички только на здании офиса исполнительного аппарата, аппарата управления филиала или ДЗО




Все таблички должны быть горизонтальными, с соотношением сторон 3x2



На всех остальных горизонтальных табличках, фирменный блок филиала ПАО «Россети», ДЗО или филиала ДЗО должен быть размещен в верхнем левом углу.

Информация об организации / здании / строении размещается в центре таблички



При наличии креплений в углах таблички используйте макет с соответствующими отступами, находящийся в прилагающемся файле.

Пропорции **3x2**


Печать **стандарт**

Материал **металл**

Цветность **Pantone 301C**

ПРИМЕР ЗАПОЛНЕНИЯ

КАРЕЛЬСКИЙ ФИЛИАЛ ПАО «РОССЕТИ СЕВЕРО-ЗАПАД»



185035, г. Петрозаводск, ул. Кирова, д. 45

8 (800) 220-0-220



При наличии креплений в углах таблички используйте макет с соответствующими отступами, находящийся в прилагающемся файле.

Пропорции **3x2**

Печать **стандарт**

Материал **металл**

Цветность **Pantone 301C**

ТАБЛИЧКА НА ЗДАНИЕ ПРОИЗВОДСТВЕННОГО ОТДЕЛЕНИЯ


Внимание!

Самым крупным шрифтом в центре таблички указывается конечное название организации / здания





При наличии креплений в углах таблички используйте макет с соответствующими отступами, находящийся в прилагающемся файле.

Пропорции	3x2
Печать	стандарт
Материал	стандарт
Цветность	Pantone 301C



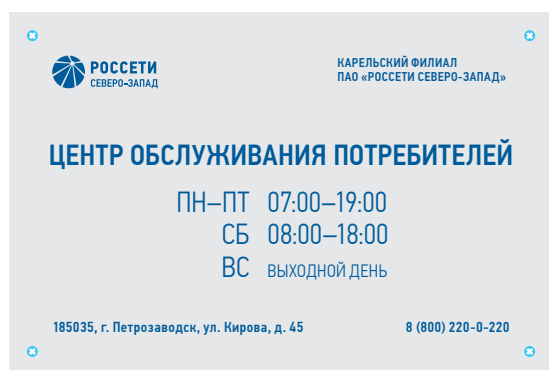
При наличии креплений в углах таблички используйте макет с соответствующими отступами, находящийся в прилагающемся файле.

- Пропорции **3x2**
- Печать **стандарт**
- Материал **стандарт**
- Цветность **Pantone 301C**



При наличии креплений в углах таблички используйте макет с соответствующими отступами, находящийся в прилагающемся файле.

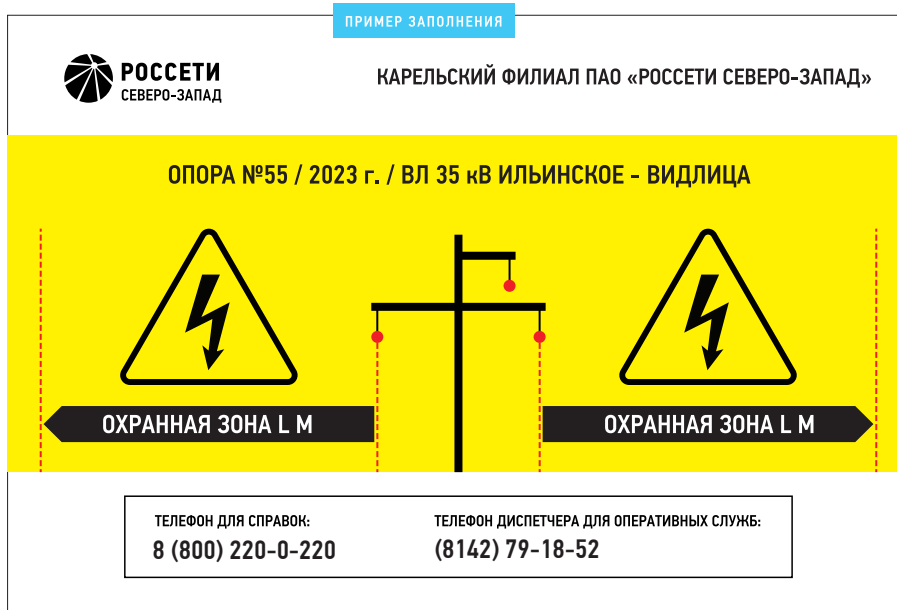
- Пропорции **3x2**
- Печать **стандарт**
- Материал **стандарт**
- Цветность **Pantone 301C**



При наличии креплений в углах таблички используйте макет с соответствующими отступами, находящийся в прилагающемся файле.

- Пропорции **3x2**
- Печать **стандарт**
- Материал **стандарт**
- Цветность **Pantone 301C**

ТАБЛИЧКИ ДЛЯ ВОЗДУШНЫХ И КАБЕЛЬНЫХ ЛИНИЙ ЭЛЕКТРОПЕРЕДАЧИ



Формат **3x2**

Печать **стандарт**

Материал **пластик**

Цветность **4:0**

Таблички

Размер, материалы, способы крепления, количество и характер схематичных изображений, информационное наполнение – в соответствии с требованиями к информационным знакам, размещаемым на подстанциях и линиях электропередачи.

Вертикальные таблички:




Внимание!

Не рекомендуется использовать вертикальный формат для табличек.

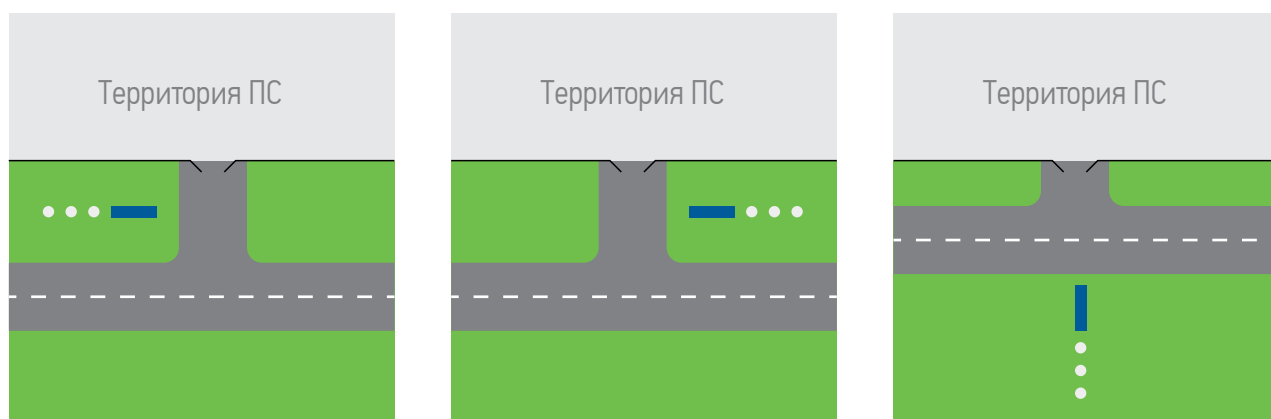
Исключением может быть ситуация, когда место размещения таблички не позволяет установить горизонтальный вариант.

На всех вертикальных табличках фирменный блок ДЗО или филиала, должен быть размещен сверху, по центру.

Информация об организации / здании / строении размещается в центре таблички



Варианты размещения:




Слева от дороги/входа

Справа от дороги/входа


Напротив дороги/входа

Стела и флаги устанавливаются рядом со входом на территорию подстанции.


Установка стелы является необязательным оформлением подстанции.



Версия на белом фоне



Версия на синем фоне



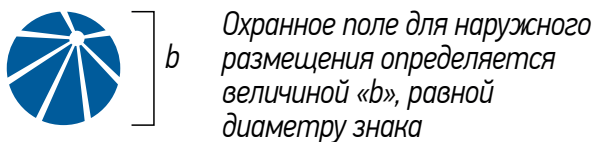

ПРАВИЛО ОХРАННОГО ПОЛЯ

Основное правило размещения фирменного блока на наружных поверхностях — это правило охранного поля.

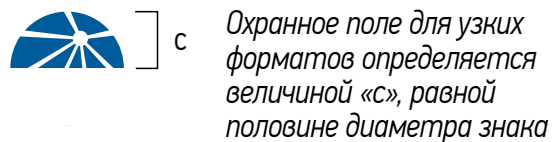
ПРАВИЛО:

Охранное поле определяет минимально допустимое расстояние, на котором фирменный блок может быть размещен от края макета / поверхности / области / детали

Охранное поле для наружного размещения



Охранное поле для узких форматов




Пример 1:

Верхний левый угол здания




Пример 2:

Дверь на производственном объекте




ОФОРМЛЕНИЕ ПРОИЗВОДСТВЕННЫХ ОБЪЕКТОВ



Основной цвет здания – серый. Двери, лестницы, кровля, металлические поверхности окрашиваются в синий цвет.

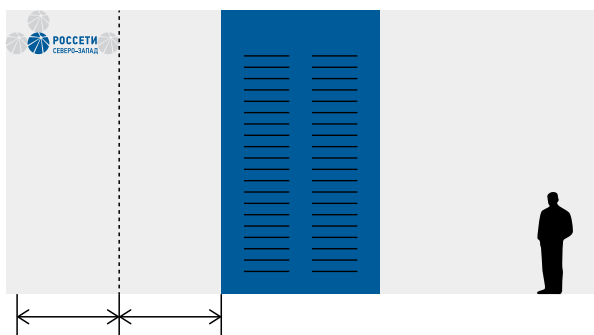
Цвет нанесения фирменного блока на серую поверхность – фирменный синий, на синюю поверхность – белый.

Фирменный блок наносится краской через трафарет на фасадных сторонах объекта



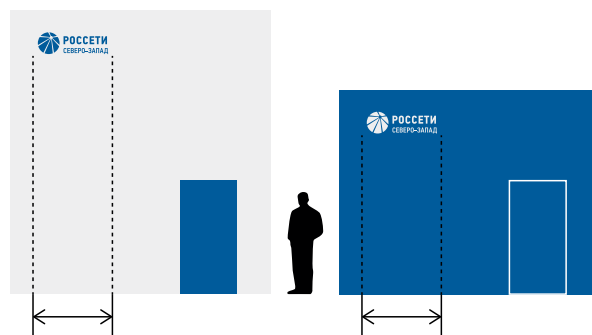
Фирменный блок наносится на ровную поверхность стены здания.

Для нанесения логотипа выбираются поверхности, которые лучше просматриваются с дороги, находятся при въезде на территорию, или в которых расположены входы



Габаритная ширина фирменного блока должна составлять не более половины ширины поверхности нанесения.

В абсолютном размере, площадь габаритного макета должна стремиться к значению в пределах 5-8% от площади поверхности нанесения



Размеры фирменных блоков на всех объектах, расположенных на одной территории, должны быть идентичными

Синий

СМУК 100 54 0 19

Pantone 301C

RGB 0 90 155

RAL 5017

Серый

СМУК 0 0 0 20

Pantone PANTONE Cool Gray 2 C

RGB 209 211 212

RAL 7047

Окончательные размеры фирменного блока согласовываются в проектной документации.

ОФОРМЛЕНИЕ ПРОИЗВОДСТВЕННЫХ ОБЪЕКТОВ


При оформлении объекта с выделением цокольной части или верхней части фасада придерживайтесь следующих пропорций:




Высота окраски цоколя – 400-500 мм




Высота окраски верха фасада – 300-400 мм



Бетонные ограждения окрашиваются только в цокольной части. Высота окрашивания – 400-500 мм



Сетчатые ограждения окрашиваются в синий цвет



Знак «Осторожно! Электрическое напряжение!» наносится на каждую открывающуюся створку дверей

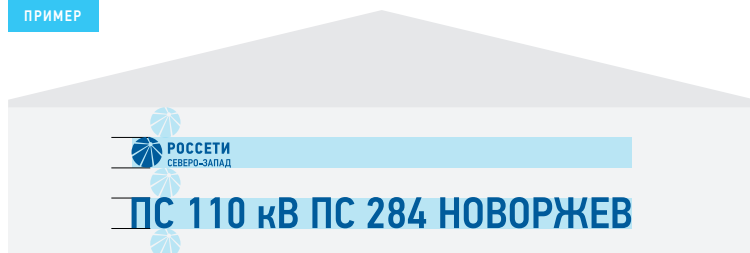
ОФОРМЛЕНИЕ ПОДСТАНЦИЙ

Подстанция оформляется «композицией» из фирменного блока и названия.

Рекомендуется оформлять ровную поверхность стены здания. Допускается оформление части стены, если в область

нанесения попадают окна, двери, решетки, конструктивные элементы и т.п. Для названия подстанции используется шрифт PF Din Text Cond Pro Medium.

ПРИМЕР



1 Высота фирменного блока должна быть равна высоте буквы «П».



2 Расстояние между фирменным блоком и названием равно высоте фирменного блока (знака).

Минимальные отступы от верхнего, нижнего, левого и правого края поверхности также равны высоте фирменного блока (знака).




3 Фирменный блок выравнивается по левому краю названия.




4 «Композиция» выравнивается по центру и середине поверхности.

5 В оформлении здания фирменный блок используется только один раз.

ОФОРМЛЕНИЕ ДГУ



Фирменный блок должен быть нанесен на ровную поверхность



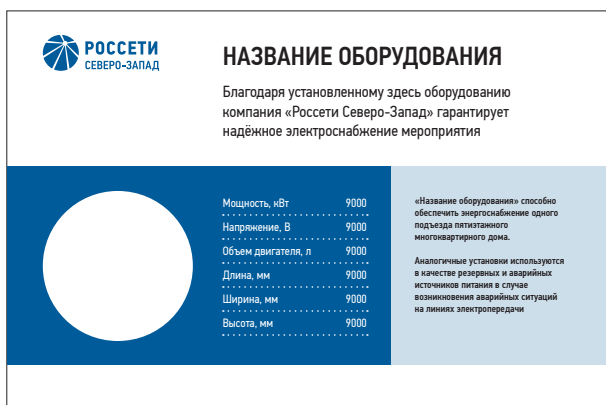
Не наносить фирменный блок на профлист. Нанести на ровную поверхность таблички



Табличка «Энергоснабжение мероприятия»
Пропорции: 3x2



Табличка на ДГУ с ТТХ
Пропорции: 3x2



Баннер «Энергоснабжение мероприятия»
Пропорции: 3x2

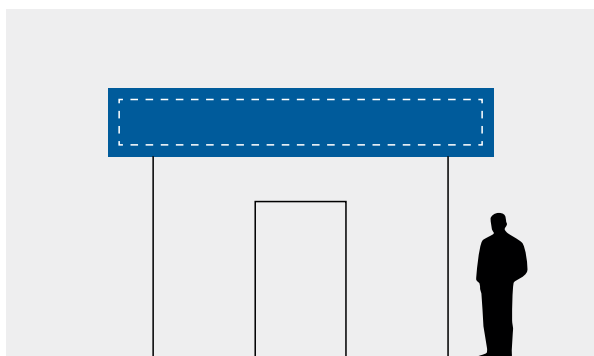


Модуль ограждения
Пропорции: 3x2

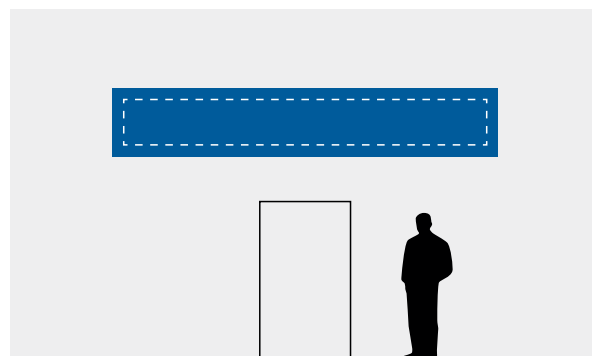
РАЗМЕЩЕНИЕ НА АДМИНИСТРАТИВНЫХ ЗДАНИЯХ

Размещение фирменного блока на фасадах административных зданий и его размеры, регулируются местным законодательством.


Допустимые места для размещения фирменного блока на зданиях:



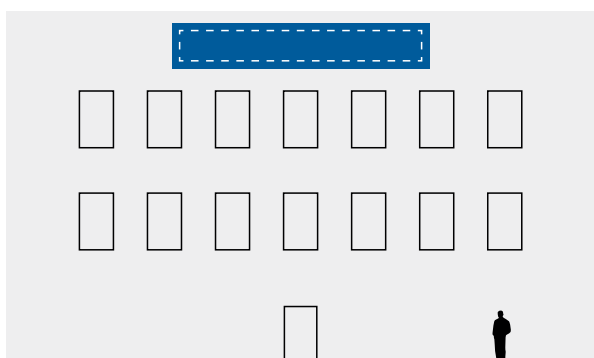
козырек над входом в здание,



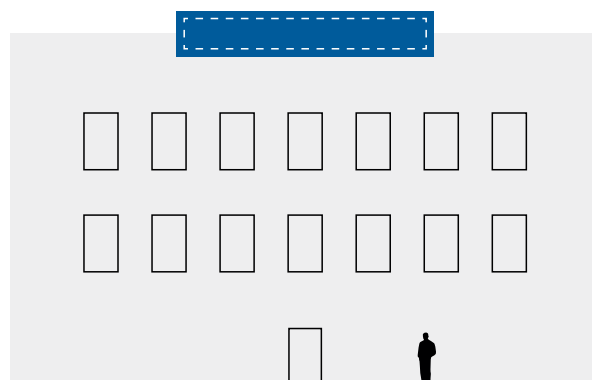
вывеска / баннер над входом в здание,



вывеска / баннер слева или справа от входа в здание,



вывеска / баннер на фасаде здания,



конструкция на крыше здания

РАЗМЕЩЕНИЕ НА АДМИНИСТРАТИВНЫХ ЗДАНИЯХ

Внимание!

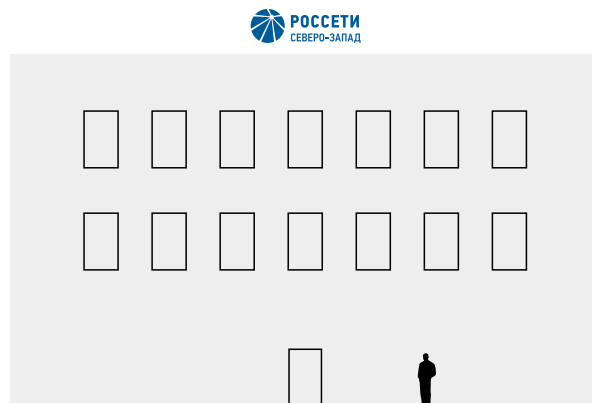
Фирменный блок может быть размещен, как самостоятельно, так и рядом с названием компании / здания / объекта.

Фирменный блок в оформлении здания может быть использован только один раз.

Фирменный блок должен быть размещен, в соответствии с правилом охранного поля.

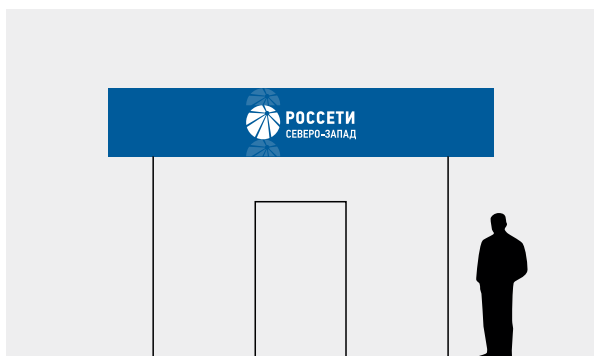
Пример 1:

Фирменный блок на крыше здания



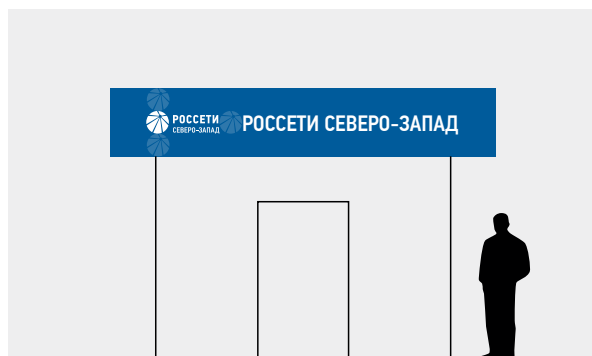
Пример 2:

Фирменный блок на козырьке над входом в здание, без названия компании (узкий формат)



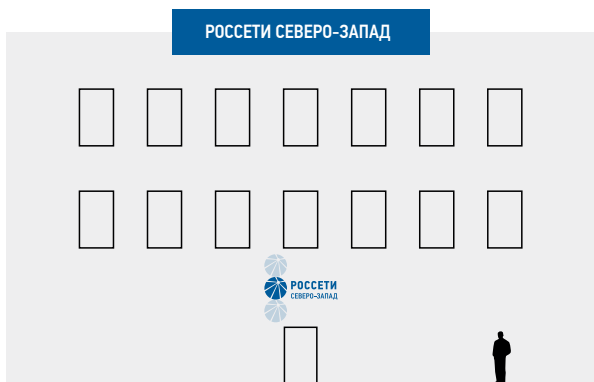
Пример 3:

Фирменный блок на козырьке над входом в здание, с названием компании



Пример 4:

Фирменный блок на фасаде здания, отдельно от названия компании на козырьке / вывеске



Примеры 5, 6:

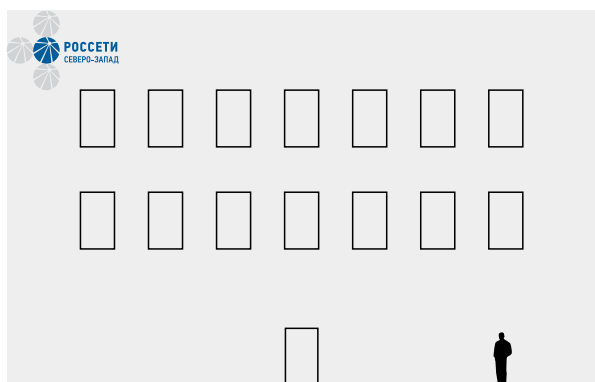
Фирменный блок на козырьке / вывеске или крыше, отдельно от названия компании






Пример 1:

Световая вывеска на фасаде здания, слева




Пример 2:

Световая вывеска на фасаде здания, справа



Пример 3:

Световая вывеска на торце здания, слева или справа



Пример 4:

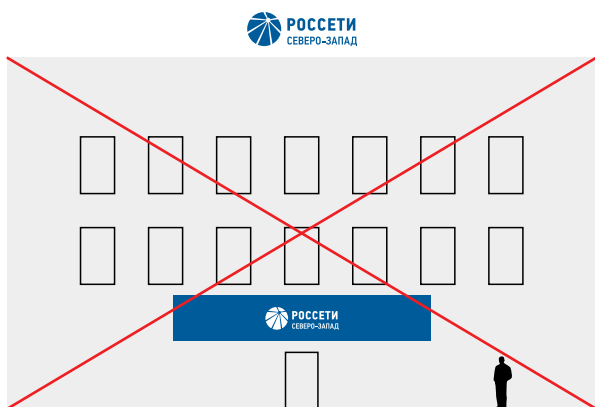
Световая вывеска на крыше здания



ПРИМЕРЫ НЕДОПУСТИМОГО РАЗМЕЩЕНИЯ НА ЗДАНИЯХ

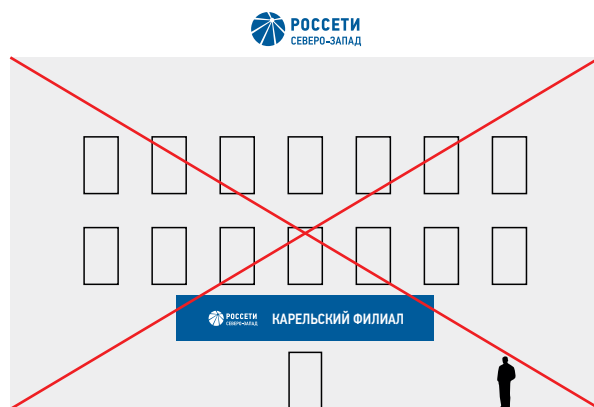
Пример 1:

Фирменный блок на крыше здания
и на вывеске



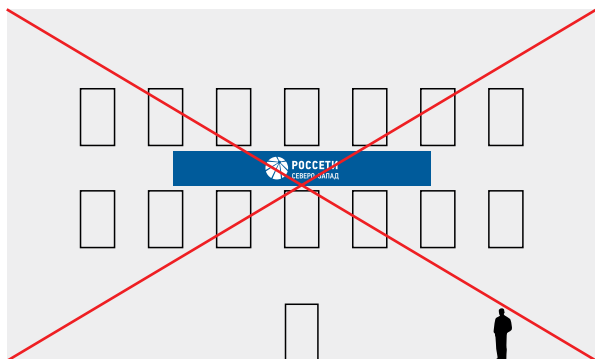
Пример 2:

Фирменный блок на крыше здания
и на вывеске рядом с названием филиала



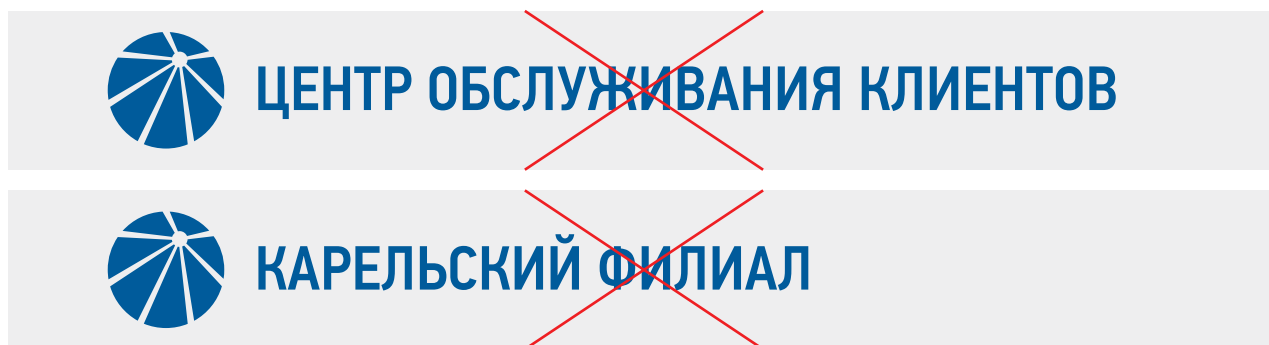
Пример 3:

Фирменный блок в слишком узком месте




ПРИМЕРЫ НЕДОПУСТИМОГО РАЗМЕЩЕНИЯ НА ЗДАНИЯХ

Запрещается:




использовать фирменный знак для оформления названия организации / объекта / здания,



использовать фирменный знак, как декоративный элемент в оформлении каких-либо объектов,



размещать фирменный блок на изогнутых поверхностях,



размещать фирменный блок слишком близко к краю поверхности, не соблюдая правила охранного поля,

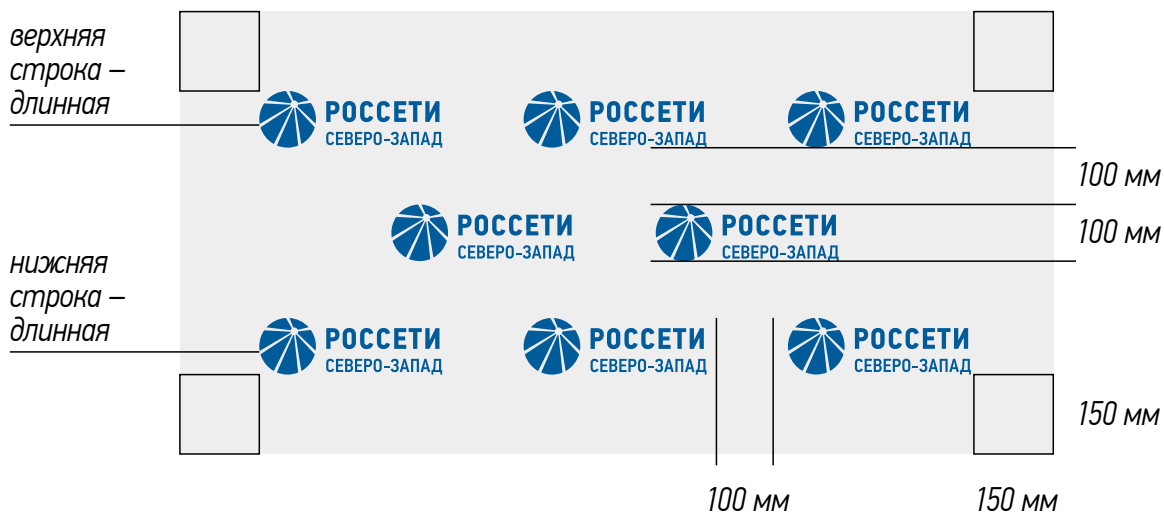


размещать фирменный знак отдельно от фирменного блока

06


ВНУТРЕННЕЕ ОФОРМЛЕНИЕ

БРЕНДВОЛ (ПРЕССВОЛ)



Для создания брендволла любого размера используйте следующие правила:

Высота фирменного блока, мм	100
Минимальное расстояние между фирменными блоками в строке, мм	100
Минимальное расстояние между строками, мм	100
Отступы от краев, мм	150



Примеры синего и белого брендволов 3000 x 2500 мм

Баннеры

Белый брендволл с синими логотипами используется только в исполнительном аппарате,

синий брендволл с белыми логотипами – в филиалах компании



ИНФОРМАЦИОННЫЙ СТЕНД



Размер **1500x1150 мм**

Печать **стандарт**

Материал **пластик**

Цветность **Pantone 301C**



Цокольный этаж

- 001 Название кабинета
- 002 Название кабинета
- 003 Название кабинета
- 004 Название кабинета
- 005 Название кабинета

1 этаж



- 101 Название кабинета
- 102 Название кабинета
- 103 Название кабинета
- 104 Название кабинета
- 105 Название кабинета

2 этаж


- 201 Название кабинета
- 202 Название кабинета
- 203 Название кабинета
- 204 Название кабинета
- 205 Название кабинета




Департамент коммерческого
учета и реализации услуг
по передаче электроэнергии




Формат **A3**
Печать **стандарт**
Материал **пластик/металл**
Цветность **Pantone 301C**



Табличка с постоянной информацией



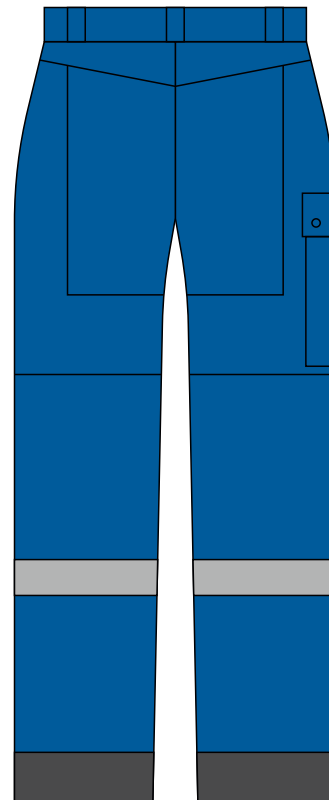


Табличка со сменной информацией



Табличка с названием департамента

07

ОФОРМЛЕНИЕ ПРОДУКЦИИ ДЛЯ ПЕРСОНАЛА



ПЕРЕЧЕНЬ СПЕЦИАЛЬНОЙ ОДЕЖДЫ И ПРИНЦИПОВ ОФОРМЛЕНИЯ

При использовании элементов фирменного стиля на специальной одежде шеврон с фирменным блоком «Россети Северо-Запад», выполненным синим цветом на белом фоне, размещается на левой стороне груди. Надпись «Россети» наносится на спине белым цветом и может быть следующих размеров:

- 300x55 мм
- 220x42 мм

Шеврон с двухуровневым фирменным блоком «Россети Северо-Запад» используется в следующих размерах:

- 100x40 мм
- 90x30 мм
- 80x25 мм

Костюм для защиты от термических рисков электрической дуги из термостойких материалов с постоянными защитными свойствами:

Цветовое сочетание:

- основной цвет – синий (темно-синий)
- цвет отделки – красный

Элементы фирменного стиля:

- на груди – шеврон 100x40 мм
- на спине – надпись 300x55 мм

Куртка-рубашка для защиты от термических рисков электрической дуги из термостойких материалов с постоянными защитными свойствами:

Цветовое сочетание:

- основной цвет – синий (темно-синий), красный (устанавливается техническим заданием, входящим в состав закупочной документации)

Элементы фирменного стиля:

- на груди – шеврон 100x40 мм

Куртка-накидка для защиты от термических рисков электрической дуги из термостойких материалов с постоянными защитными свойствами:

Цветовое сочетание:

- основной цвет – красный, синий (устанавливается техническим заданием,

входящим в состав закупочной документации)

- цвет отделки – синий (темно-синий)

Элементы фирменного стиля:

- на груди – шеврон 100x40 мм
- на спине – надпись 300x55 мм

Костюм для защиты от термических рисков электрической дуги и пониженных температур из термостойких материалов с постоянными защитными свойствами:

Цветовое сочетание

- основной цвет – синий (темно-синий)
- цвет отделки – красный

Элементы фирменного стиля:

- на груди – шеврон 100x40 мм
- на спине – надпись 300x55 мм

Костюм для защиты от термических рисков электрической дуги и вредных биологических факторов (клещей и кровососущих насекомых) из термостойких материалов с постоянными защитными свойствами:

Цветовое сочетание:

- основной цвет – синий (темно-синий)
- цвет отделки – красный

Элементы фирменного стиля:

- на груди – шеврон 100x40 мм
- на спине – надпись 300x55 мм

Плащ термостойкий для защиты от воды:

Цветовое сочетание:

- основной цвет – синий (темно-синий)
- цвет отделки – красный (устанавливается техническим заданием, входящим в состав закупочной документации)

ПЕРЕЧЕНЬ СПЕЦИАЛЬНОЙ ОДЕЖДЫ И ПРИНЦИПОВ ОФОРМЛЕНИЯ

Элементы фирменного стиля:

- на груди – шеврон 100x40 мм

Каска защитная термостойкая с щитком защитным лицевым с термостойкой окантовкой:

Цветовое сочетание:

- основной цвет – красный, белый (устанавливается техническим заданием, входящим в состав закупочной документации)

Элементы фирменного стиля:

- на передней части наклейка 60x50(30) мм с двухуровневым фирменным блоком филиала или ДЗО ПАО «Россети».

Цветовое исполнение:

- белая надпись на прозрачном фоне для касок красного цвета
- синяя надпись на прозрачном фоне для касок белого цвета

Комплект индивидуальный экранирующий для защиты от электрических полей промышленной частоты ЭП-1:

Цветовое сочетание:

- основной цвет – серый
- цвет отделки – оранжевый и синий (темно-синий)

Элементы фирменного стиля:

- на груди – шеврон 100x40 мм
- на спине – надпись 300x55 мм

Комплект индивидуальный экранирующий для защиты от электрических полей промышленной частоты и пониженных температур ЭП-3:

Цветовое сочетание:

- основной цвет – синий (темно-синий)
- цвет отделки – оранжевый и черный

Элементы фирменного стиля:

- на груди – шеврон 100x40 мм
- на спине – надпись 300x55 мм

Комплект индивидуальный для защиты от поражения электрическим током ЭП-4(0)л:

Цветовое сочетание:

- основной цвет – серый
- цвет отделки – оранжевый и синий (темно-синий)

Элементы фирменного стиля:

- на груди – шеврон 100x40 мм
- на спине – надпись 300x55 мм

Комплект индивидуальный для защиты от поражения электрическим током и пониженных температур ЭП-4(0)з:

Цветовое сочетание:

- основной цвет – синий (темно-синий)
- цвет отделки – оранжевый и черный

Элементы фирменного стиля:

- на груди – шеврон 100x40 мм
- на спине – надпись 300x55 мм

Костюм для защиты от общих производственных загрязнений и механических воздействий (истирания), вредных биологических факторов (клещей и кровососущих насекомых):

Цветовое сочетание:

- основной цвет – синий (темно-синий)
- цвет отделки – серый

Элементы фирменного стиля:

- на груди – шеврон 90x30 мм
- на спине – надпись 300x55 мм

Костюм мужской для защиты от общих производственных загрязнений и механических воздействий (порезов) с защитой верхней части тела и ног от порезов ручной цепной пилой:

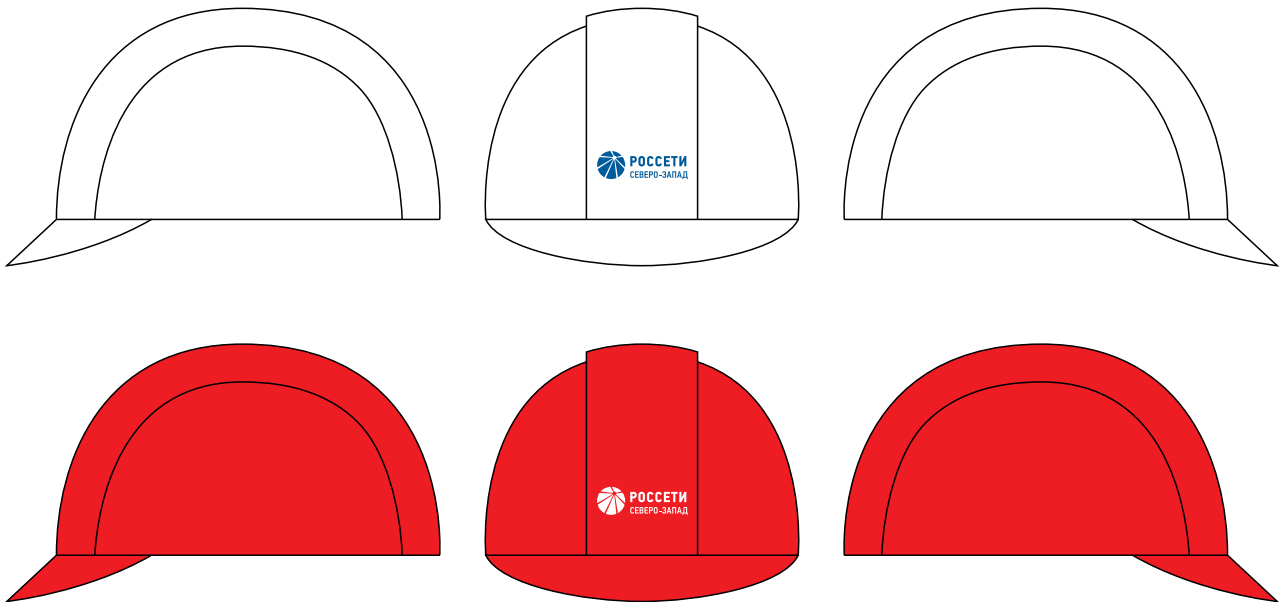
Цветовое сочетание:

- основной цвет – черный, серый
- цвет отделки – желтый (флуоресцентный)

Элементы фирменного стиля:

- на груди – шеврон 80x25 мм
- на спине – надпись 220x42 мм

КАСКА





Вариант 1

Вариант 2

Допускается использование разных цветов формы в командных соревнованиях



Вариант 1

Вариант 2



Вариант 1

Вариант 2

ДИЗАЙН ФОРМЫ ДЛЯ НАСТОЛЬНОГО ТЕННИСА



Вариант 1

Вариант 2



Вариант 1

Вариант 2



Вариант 1

Вариант 2

- ! Нагрудный номер с фамилией участника прикрепляется поверх формы



ДИЗАЙН ФОРМЫ ДЛЯ ЛЫЖНЫХ ГОНОК

- ! Нагрудный номер с фамилией участника прикрепляется поверх формы



